

**Памятка для детей и их родителей
ПО ДЕЙСТВИЯМ ПРИ УГРОЗЕ СОВЕРШЕНИЯ ИЛИ ОСУЩЕСТВЛЕНИЯ
ТЕРРОРИСТИЧЕСКОГО АКТА**

Терроризм – угроза обществу

1. Рекомендации по обнаружению предметов, похожих на взрывное устройство

Взрывное устройство (ВУ) - штатное (граната, мина и т.п.) или самодельное взрывное устройство (СВУ) может быть закамуфлировано террористами и, в результате, иметь любой вид: сумка, сверток, коробка, пакет и т.п., находящиеся бесхозно в месте возможного присутствия большого количества людей, вблизи взрыво- и пожароопасных мест, расположения различного рода коммуникаций. Некоторые внешние признаки предмета, которые могут указывать на наличие ВУ:

- вид штатного боеприпаса – гранаты, мины, снаряда, толовой шашки и т.п.;
- наличие в сборе элементов боеприпаса (тротиловой шашки и т.п.), взрывателя, а также растяжек (натянутая леска, нитка и т.п.) к нему;
- наличие на обнаруженном предмете элементов электропитания, антенн, кнопок, циферблата электронных часов, проводов, веревок, изолирующей ленты, скотча и т.п.;
- наличие множества элементов и деталей, не соответствующих назначению предмета;
- подозрительные звуки, щелчки, тиканье часов, издаваемые предметом;
- от предмета исходит характерный запах миндаля, гуталина или другой необычный запах.

2. Действия при обнаружении предметов, похожих на взрывное устройство

При обнаружении предметов, похожих на взрывное устройство: • - запрещается трогать и передвигать обнаруженный подозрительный предмет, подходить и курить возле обнаруженного предмета, пользоваться средствами радиосвязи, мобильными телефонами вблизи данного предмета (и не позволять делать это другим лицам до прибытия сил полиции, ФСБ и МЧС);

- немедленно сообщить об обнаружении подозрительного предмета в территориальные правоохранительные органы по имеющимся телефонам в территориальные подразделения ФСБ, У(О)МВД, МЧС;

- зафиксировать письменно время и место обнаружения подозрительного предмета;
- организовать в соответствии с планом эвакуацию по безопасным маршрутам людей, осуществляя по списку их пересчет до и после эвакуации, и освободить от людей опасную зону в радиусе не менее 100 м;
- по возможности обеспечить охрану подозрительного предмета и опасной зоны находясь за естественными укрытиями, выставить на подходах предупреждающие и запрещающие знаки, таблички «Не подходить», «Не трогать», «Опасно для жизни», «Проход (проезд) запрещен» и т.п.;
- не сообщать об угрозе взрыва никому, кроме тех, кому по кругу ведения (службе, работе) необходимо знать о случившемся, чтобы не создавать панику;
- дожидаться прибытия сотрудников правоохранительных органов (ФСБ, У(О)МВД) и подразделений МЧС, Роспотребнадзора и других служб, указать место расположения подозрительного предмета, время и обстоятельства его обнаружения;
- далее действовать по указанию представителей Оперативного штаба, правоохранительных органов, МЧС, Роспотребнадзора (в случае применения террористами особо опасных: химических, радиационных веществ, биологических агентов).

3. Рекомендуемые зоны эвакуации и оцепления при обнаружении взрывного устройства или предмета, подозрительного на взрывное устройство.

1. Граната РГД-5 не менее 50 метров
2. Граната Ф-1 не менее 200 метров
3. Тротиловая шашка массой 200 граммов 45 метров
4. Тротиловая шашка массой 400 граммов 55 метров
5. Пивная банка 0,33 литра 60 метров

6. Мина МОН-50 85 метров
7. Чемодан (кейс) 230 метров
8. Дорожный чемодан 350 метров
9. Автомобиль типа “Жигули” 460 метров
10. Автомобиль типа “Волга” 580 метров
11. Микроавтобус 920 метров
12. Грузовая автомашина (фургон) 1240 метров

4. Меры предосторожности при взрыве

Если взрыв произошел, не рассматривайте последствия, а быстро падайте (ложитесь) на пол (на землю) в позе эмбриона, стараясь не оказаться вблизи витрин, стеклянных стоек. Если в результате взрыва здание стало рушиться, то укрыться можно под главными (несущими) стенами, потому что гибель чаще всего несут перегородки, потолки, люстры и т.п. Если здание тряхнуло не надо касаться включенных электроприборов. Оказавшись в темноте, не стоит тут же чиркать спичками, т.к. могла возникнуть утечка газа. Выходить из помещения надо, прижавшись спиной к стене, особенно, если придется спускаться по лестнице. Надо пригнуться, прикрыть голову руками - сверху чаще всего сыплются обломки и стекла. Оказавшись на улице, отойдите от здания, следить при этом надо за карнизами и стенами, которые могут рухнуть. Ориентироваться надо быстро и осторожно, что трудно - когда здание рушится, поднимается густая туча пыли, она сама по себе способна породить панику, люди начинают метаться, обрушивая то, что еще может держаться. Если человек оказывается под обломками, то и здесь главное для него - обуздать страх, не пасть духом. Надо верить, что помощь придет обязательно, и в ожидании помощи постараться привлечь внимание спасателей стуком, криком. Но силы расходовать экономно. При сильном задымлении закройте глаза и дышите через носовой платок, шарф, воротник, рукавицы - желательно увлажненные. Лягте на пол: дым скапливается наверху.

5. Действия при поступлении угрозы террористического акта по телефону

- после сообщения по телефону об угрозе взрыва, о наличии взрывного устройства не впадать в панику - не бойтесь запугиваний преступников;
- будьте спокойны, вежливы, не прерывайте говорящего, включите звукозаписывающую аппаратуру (при наличии) диктофон (если он имеется в телефоне);
- сошлитесь на некачественную работу телефона, чтобы полностью записать разговор;
- не вешайте телефонную трубку по окончании разговора (это позволит быстрее отследить звонок спецслужбам);
- по другому телефону немедленно передать в правоохранительные органы и руководителю объекта о полученной по телефону информации об угрозе террористического акта;
- при наличии звукозаписывающей аппаратуры сразу же извлеките кассету (мини-диск) с записью разговора и примите меры к ее сохранности, обязательно установите на ее место другую кассету;
- далее действовать по указанию сотрудников правоохранительных органов. Примечание: при поступлении угрозы террористического акта по телефону необходимо действовать в соответствии с «Порядком приема телефонного сообщения с угрозами террористического характера».

6. Порядок приема телефонного сообщения с угрозами террористического характера

Правоохранительным органам и Оперативному штабу (по управлению контртеррористическими операциями в округе) значительно помогут для предотвращения совершения преступлений и розыска преступников следующие ваши действия:

- При наличии автоматического определителя номера (АОН) незамедлительно запишите определившийся номер телефона в тетрадь, что позволит избежать его случайной утраты.
- Постарайтесь сразу включить аудиозапись разговора (если на телефонном аппарате имеется автоматическое записывающее устройство, диктофон) и дословно запомнить разговор и зафиксировать его на бумаге. По ходу разговора постарайтесь определить и запомнить:

- пол, примерный возраст звонившего;
- особенности его (ее) речи:
 - голос громкий (тихий), низкий (высокий);
 - темп речи: быстрый (медленный);
 - произношение: отчетливое, искаженное, с заиканием, с заиканием шепелявое, с акцентом или диалектом;
 - манера речи: развязанная, с издевкой, с нецензурными выражениями. Обязательно отметьте:
 - звуковой фон (шум автомашин или железнодорожного или других видов транспорта, звуки телерадиоаппаратуры, голоса, а также другое).
 - характер звонка (городской или междугородный – длинный). Обязательно зафиксируйте точное время начала разговора и его продолжительность. В любом случае постарайтесь в ходе разговора получить ответы на следующие вопросы:
 - Куда, кому, по какому телефону звонит этот человек?
 - Какие конкретно требования он (она) выдвигает?
 - Выдвигает требования он (она) лично или выступает в роли посредника, или представляет какую-либо группу лиц, организацию?
 - На каких условиях он (она) или они согласны отказаться от задуманного?
 - Как и когда с ним (с ней) можно связаться?
 - Кому вы можете или должны сообщить об этом звонке? Постарайтесь добиться от звонящего максимально возможного промежутка времени для принятия вами и вашим руководством решений или совершения каких-либо действий. Если возможно, еще в процессе разговора сообщите о нем руководству объекта, если нет – немедленно по его окончании и немедленно сообщите в полицию (если есть опасения, что ваш телефон прослушивают преступники, - перезвоните с другого номера). Не распространяйтесь о факте разговора и его содержании. Максимально ограничьте число людей, допускаемых к ознакомлению с полученной информацией. При использовании звукозаписывающей аппаратуры сразу же извлеките кассету (мини-диск) с записью разговора и примите меры к его сохранности. Обязательно установите на место изъятой аудиокассеты (мини-диска) другой носитель информации.

7. Действия при поступлении угрозы террористического акта в письменном виде

При поступлении угрозы о совершении теракта в письменном виде (на любом носителе) немедленно сообщите по телефону руководителю объекта и правоохранительным органам. Угрозы в письменной форме могут поступить на объект, как по почтовому каналу, так и в результате обнаружения различного рода анонимных материалов (записки, надписи, информация, записанная на дискете, и др.), подброшенных террористами или их пособниками. При этом необходимо четкое соблюдение персоналом правил обращения с анонимными материалами, содержащими угрозы террористического характера.

8. Правила обращения с анонимными материалами, содержащими угрозы террористического акта.

При получении анонимного материала, содержащего угрозы террористического характера (на любом носителе), обращайтесь с ним максимально осторожно, уберите его в чистый плотно закрываемый полиэтиленовый пакет и поместите в отдельную жесткую папку.

- постарайтесь не оставлять на нем отпечатков своих пальцев;
- если документ поступил в конверте, его вскрытие производится только с левой или правой стороны, аккуратно отрезая кромки ножницами;
- сохраняйте все: сам документ с текстом, любые вложения, конверт и упаковку, ничего не выбрасывайте;
- не расширяйте круг лиц, знакомившихся с содержанием документа;
- анонимные материалы террористического характера направьте в правоохранительные органы с сопроводительным письмом, в котором должны быть указаны конкретные признаки анонимных материалов (вид, количество, каким способом и на чем исполнены, с каких слов начинается и какими заканчивается текст, наличие подписи и т.п.), а также обстоятельства, связанные с их распространением,

обнаружением или получением; • анонимные материалы не должны сшиваться, склеиваться, на них не разрешается делать подписи, подчеркивать или обводить отдельные места в тексте, писать резолюции и указания, также запрещается их мять и сгибать; • при исполнении резолюций и других надписей на сопроводительных документах не должно оставаться давленных следов на анонимных материалах; • регистрационный штамп проставляется только на сопроводительных письмах организации и заявлениях граждан, передавших анонимные материалы в инстанции; • прием от граждан анонимных материалов, содержащих различного рода угрозы и требования, оформляется их письменным заявлением или протоколом принятия устного заявления о получении или обнаружении таких материалов.

9. Действия при захвате террористами заложников

- о случившемся немедленно сообщить с использованием кнопки экстренного вызова полиции и другим имеющимся средствам экстренного вызова, а также по телефону в территориальные подразделения ФСБ, У(О)МВД;
- по своей инициативе в переговоры с террористами не вступать;
- оказавшимся в заложниках при необходимости выполнять требования захватчиков, если это не связано с причинением ущерба здоровью людей, их жизни, не противоречить террористам, не рисковать жизнью окружающих и своей собственной;
- не провоцировать действия, могущие повлечь за собой применение террористами оружия;
- оказавшимся вне захваченного террористами помещения: • принять меры к эвакуации людей с объекта, осуществляя по списку их пересчет до и после эвакуации (в том числе детей), к месту сбора, оказания доврачебной, первой медицинской помощи, проведения правоохранительными органами фильтрации эвакуированных;
- принять разъяснительные, предупредительные и ограничительные меры к тому, чтобы посторонние не смогли до прибытия сил быстрого реагирования правоохранительных органов самовольно проникнуть в захваченное террористами здание (помещение);
- обеспечить беспрепятственный проезд (проход) к месту происшествия сотрудников соответствующих органов силовых структур;
- с прибытием спецподразделений ФСБ России и МВД России, МЧС России, Роспотребнадзора, подробно ответить на вопросы их командиров и обеспечить их работу.
- во время штурма по освобождению заложников лежите на полу лицом вниз, голову закройте руками и не двигайтесь; ни в коем случае не бегите навстречу сотрудникам спецподразделений указанных спецслужб и правоохранительных органов или от них, так как они могут принять вас за преступника;
- если есть возможность, держитесь подальше от проемов дверей и окон.

10. Действия и меры безопасности при возникновении стрельбы

При возникновении стрельбы вблизи объекта (звуков выстрелов) в целях безопасности и сохранения жизни себе и окружающим, дайте указание: • принять меры предосторожности; • не подходить и не стоять у окна, даже если оно закрыто занавеской; • не подниматься выше уровня подоконника, даже если вы выносите ребенка; • не входить в помещение со стороны которой слышны выстрелы; • если вам (или вашим сотрудникам) навстречу попались незнакомые люди, а потом вы (ваши сотрудники) наткнулись на раненого, не спешить задерживать указанных людей, оказать помощь пострадавшему, сообщить (с использованием кнопки экстренного вызова полиции (КЭВП), позвонить «02», «03») в полицию и «скорую помощь»; • если вы (охранник, сотрудник, ребенок), находясь в помещении объекта, услышали выстрелы, взрывы на территории или в здании объекта, необходимо немедленно сообщить (с использованием КЭВП, позвонить «02», «03») об этом в полицию и не подходить ни к окну, ни к дверям, даже если будут звонить и говорить, что это полиция, крикнуть, что открыть дверь не можете; • если стрельба застала вас (сотрудников, обучающихся, воспитанников) на территории объекта, необходимо лечь на землю и постараться отползти за укрытие (угол здания, клумба, бетонные плиты и ограждения, и т.п.), если такого поблизости нет, закрыть голову руками и лежать неподвижно; • когда все утихнет, вы сможете подняться и изменить свой маршрут, добраться до места назначения.

11. Меры безопасности в толпе при возникновении массовых беспорядков

В случае возникновения массовых беспорядков ни в коем случае не идите против толпы. Если толпа вас увлекла, старайтесь избежать опасного соседства витрин, решеток, набережной и т.д. Уклоняйтесь от всего неподвижного на пути - столбов, тумб, стен, деревьев, иначе вас могут просто раздавить или размазать. Не цепляйтесь ни за что руками: их могут сломать. Если есть возможность, застегнитесь. Ботинки на высоких каблуках или развязавшийся шнурок могут стоить вам жизни. Бросьте от себя сумку, зонтик и т. д. Если что-то упало, ни в коем случае не пытайтесь поднять. Защитите диафрагму сцепленными в замок руками, сложив их на груди, или упруго согните руки в локтях и прижмите их к корпусу. Толчки сзади надо принимать на локти, диафрагму защищать напряжением рук. Главная задача в толпе - не упасть. В случае падения следует защитить голову руками и немедленно встать, что бывает сделать очень трудно. С колен подняться в плотной толпе вряд ли удастся - вас будут сбивать. Поэтому надо свернуться клубком на боку, защищая голову, резко подтянуть под себя ноги и одной ногой (полной подошвой) надо опереться в землю и резко встать, поднимаясь в сторону движения толпы. Находиться надо в наиболее безопасном месте толпы: подальше от трибун, мусорных контейнеров, ящиков, пакетов, сумок, от центра толпы, от стеклянных витрин и металлических оград. Не привлекайте к себе внимания высказываниями политических, религиозных и других симпатий, отношения к происходящему. Не приближайтесь к группам лиц, ведущих себя агрессивно. Не реагируйте на происходящие рядом стычки.



ТЕРРОРИЗМ

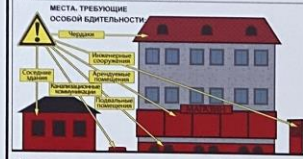
УГРОЗА ДЛЯ КАЖДОГО

Терроризм (от лат. *terror* – страх, ужас) является одной из главных угроз современному обществу и каждого человека в отдельности. Его цель – привлечение общественного внимания путем проведения акций устрашения с достижением максимального возможного эффекта, то есть насаждение страха и паники у людей. Бдительность, осведомленность и готовность к встрече с опасностью – это основное оружие каждого из нас в борьбе с терроризмом!

ПРЕДУПРЕЖДЕНИЕ ТЕРРОРИСТИЧЕСКИХ АКТОВ

Ежедневная бдительность

Ищите все незнакомые помещения, зоны и агрегаты, которые находятся в Вашем доме и около него. Узнайте, кем они заняты, облучаются, кто несет ответственность за их эксплуатацию и содержание.



Потребуйте от старшего по подъезду организовать обход Вашего дома, чтобы выявить возможные заложения взрывных устройств и создание взрывоопасных воздушных смесей.




Разъясните детям, что любой предмет, найденный на улице или в подъезде, может представлять опасность для жизни.

Не оставляйте без внимания появление у дома посторонних лиц, провожающих к нему интерес и не имеющих в нем законных интересов, а так же подозрительных лиц в общественных местах и в транспорте.

Будьте внимательны при получении подозрительных писем (без марок и штампов, с неточными указаниями адресата, при несоответствии адреса и содержания почтового отправления, при обнаружении на окурке пороха, прожарки и т.п.).

Смотрите подвохи в общественном транспорте, обращая внимание на оставленные сумки, портфели, сумки, игрушки и другие бесхозные предметы, в которых могут находиться взрывные устройства.



Порядок действий при обнаружении бесхозного подозрительного предмета



ВЗРЫВ И УГРОЗА ВЗРЫВА


При угрозе взрыва

Если Вы почувствуете, что взрыв неизбежен, быстро покиньте и прекратите пользоваться в этом помещении электричеством, газом, водопроводом и канализацией.



Если есть возможность, покиньте в место нахождения взрывных устройств (плотина, стена, перегородка).

Опасайтесь падение штукатурки, арматуры, строительных конструкций, шифера, пола. Держитесь подальше от окон, зеркал, светильников.



ПЕРЕСТРЕЛКА, ЗАХВАТ ЗАЛОЖНИКОВ, ЭВАКУАЦИЯ, СТРЕСС

Вы стали свидетелем перестрелки



Если произошел взрыв

Постарайтесь уклониться и укрыться от осколков.

Немедленно покиньте здание по безопасному пути.

Не пользуйтесь лифтом.

При обнаружении или подозрении на повреждение газопровода, водопровода или канализации немедленно сообщите об этом в аварийную службу.

Если нет возможности ни убежать ни укрыться, то лягте на пол, закройте глаза, уши, нос, рот и закройте себя одеждой.

При невозможности эвакуации покажите окнам с тем, что Вы находитесь в доме, выйдите на балкон, выберите окно, наметьте маршрут.

Если после взрыва начался пожар

Если в помещении горит что-либо, немедленно покиньте его по безопасному пути.

Не пытайтесь тушить пожар.

Если в здании начался пожар, немедленно покиньте его по безопасному пути.

Если в здании начался пожар, немедленно покиньте его по безопасному пути.

Если в здании начался пожар, немедленно покиньте его по безопасному пути.

Если в здании начался пожар, немедленно покиньте его по безопасному пути.

Если Вы оказались в заложниках

Прежде чем что-либо сделать – спрашивайте разрешения у заложников.

Если Вы ранены, постарайтесь не двигаться, если Вы чувствуете дискомфорт, сообщите об этом.

Постарайтесь запомнить внешний вид заложников, примечательные особенности поведения.

При Вашем освобождении

Лягте на пол, лягте вниз, голову закройте руками и не двигайтесь.

Если в здании начался пожар, немедленно покиньте его по безопасному пути.

Если в здании начался пожар, немедленно покиньте его по безопасному пути.

Получение информации о эвакуации

Взять документы, деньги и ценности, не трогая предметы, которые могут представлять опасность.

Оповестить соседей об эвакуации. Помогите престарелым, детям и инвалидам покинуть помещение.

Взять документы, деньги и ценности, не трогая предметы, которые могут представлять опасность.

Оповестить соседей об эвакуации. Помогите престарелым, детям и инвалидам покинуть помещение.

Воздействие стресса

В такие моменты необходимо знать, как оказать помощь при оказании первой помощи пострадавшим.

Обязательно позвоните в службу спасения по телефону 112.

Если Вы чувствуете, что не можете справиться со стрессом, обратитесь к психологу.

Если Вас завалило обломками стен

Постарайтесь выжить, если в руке, не паникуйте.

Дышите глубоко, ровно, не торопитесь.

Если Вы чувствуете, что не можете справиться со стрессом, обратитесь к психологу.

Постарайтесь выжить, если в руке, не паникуйте.

Дышите глубоко, ровно, не торопитесь.

Если Вы чувствуете, что не можете справиться со стрессом, обратитесь к психологу.

ПРИ ЛЮБОМ ПОДОЗРЕНИИ НА УГРОЗУ ТЕРАКТА, НЕ РАЗДУМЫВАЯ, СВЯЖИТЕСЬ С ПОЛИЦИЕЙ ИЛИ С ОТВЕТСТВЕННЫМ ЛИЦОМ – НЕРЕШИТЕЛЬНОСТЬ МОЖЕТ ДОРОГО ОБОЙТИСЬ ВАМ И ОКРУЖАЮЩИМ ЛЮДЯМ!

Единый номер вызова экстренных оперативных служб 112

Зависимое лицо (сообщение об актах терроризма, в соответствии с УК РФ (ст. 207) наказывается штрафом в размере от 200 до 500 МРОТ или в размере заработной платы, или иного дохода осужденного за период от двух до пяти месяцев, либо лишением свободы на срок от 1-2 года, либо арестом на срок 3-6 месяцев, либо лишением свободы на срок до 3 лет.